

ÉLECTIONS SOCIALES 2020

**VOTEZ**

**3**

**POUR + de salaire, + de sécurité d'emploi,  
+ de bien-être au travail**

**FGTB**

## Comment voter par correspondance pour la FGTB liste 3?

Vous recevrez votre bulletin de vote environ deux semaines avant les élections qui démarreront à partir du 16 novembre 2020. Dans la grande enveloppe, vous trouverez une convocation, un ou plusieurs bulletins de vote, une enveloppe de couleur de taille moyenne et une petite enveloppe de la même couleur.

### Que trouverez-vous dans la grande enveloppe ?



Convocation



Bulletin de vote de couleur



Enveloppe de taille moyenne de couleur

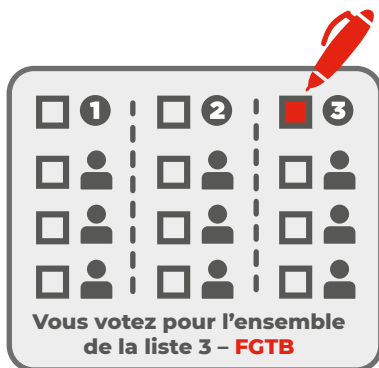


Petite enveloppe de couleur

- Si, au sein de votre entreprise ou organisation, des élections ne sont organisées que pour un Comité pour la Prévention et la Protection au Travail (CPPT), vous recevrez une seule grande enveloppe. Si vous pouvez également voter pour un Conseil d'entreprise (CE), vous recevrez une deuxième grande enveloppe. Le bulletin de vote, l'enveloppe de taille moyenne et la petite enveloppe qu'elle contient ont une autre couleur pour bien marquer la différence.
- Vous savez que vous pouvez voter pour un Comité pour la Prévention et la Protection au Travail et un Conseil d'entreprise, mais vous ne recevez qu'une seule grande enveloppe ? Contactez immédiatement votre délégué-e !
- Procédez minutieusement. Votez d'abord pour le CPPT. Quand c'est fait, vous pouvez ouvrir la grande enveloppe pour le Conseil d'entreprise et voter.

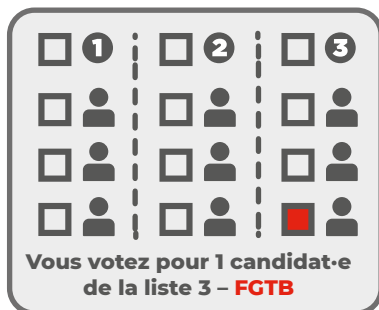
## Comment voter valablement pour la **FGTB** ?

La troisième liste est la liste reprenant les candidat-e-s de la FGTB. Vous pouvez voter de 3 façons sur la liste 3 - FGTB.



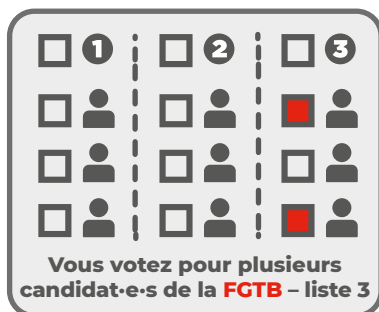
A ballot paper with three columns labeled 1, 2, and 3. Each column has four rows of boxes, each containing a person icon. The top-right box (column 3, row 1) is filled with a red square. A red pencil is pointing to this box.

Vous votez pour l'ensemble de la liste 3 - **FGTB**



A ballot paper with three columns labeled 1, 2, and 3. Each column has four rows of boxes, each containing a person icon. The bottom-right box (column 3, row 4) is filled with a red square.

Vous votez pour 1 candidat-e de la liste 3 - **FGTB**




A ballot paper with three columns labeled 1, 2, and 3. Each column has four rows of boxes, each containing a person icon. The top-right box (column 3, row 1) and the bottom-right box (column 3, row 4) are filled with red squares.

Vous votez pour plusieurs candidat-e-s de la **FGTB** - liste 3

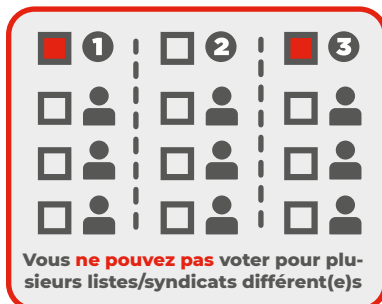
### **ATTENTION !**

**Ceci n'est pas autorisé.  
Votre vote ne sera pas pris en compte.**



A ballot paper with three columns labeled 1, 2, and 3. Each column has four rows of boxes, each containing a person icon. The top-right box (column 3, row 1) has a red smiley face. The middle-right box (column 3, row 2) has a red 'X'. The bottom-left box (column 1, row 4) has a red scribble.

Vous **ne pouvez pas** dessiner, barrer ou écrire sur le bulletin de vote



A ballot paper with three columns labeled 1, 2, and 3. Each column has four rows of boxes, each containing a person icon. The top-left box (column 1, row 1) and the top-right box (column 3, row 1) are filled with red squares.

Vous **ne pouvez pas** voter pour plusieurs listes/syndicats différent(e)s



A ballot paper with three columns labeled 1, 2, and 3. Each column has four rows of boxes, each containing a person icon. The top-left box (column 1, row 1), the middle-middle box (column 2, row 2), and the bottom-right box (column 3, row 4) are filled with red squares.

Vous **ne pouvez pas** voter pour des candidat-e-s de listes/syndicats différent(e)s

## J'ai voté valablement pour la **FCTB** – liste 3. Et maintenant ?

- Pliez le bulletin de vote et glissez-le dans la petite enveloppe de la même couleur. Scellez l'enveloppe.
- Insérez la petite enveloppe dans l'enveloppe de taille moyenne déjà affranchie et de la même couleur. Sur l'enveloppe, mentionnez l'adresse du président du bureau de vote de votre catégorie de travailleurs (jeunes, ouvriers, employés ou cadres).
- Scellez l'enveloppe de taille moyenne.
- **Au verso de cette enveloppe, indiquez votre nom et signez. Sans votre nom et votre signature, votre vote ne sera pas valable.**



- Postez l'enveloppe de taille moyenne au plus vite. Si l'enveloppe arrive dans votre entreprise après le jour des élections, votre vote ne comptera pas.

**Vous craignez que votre vote n'arrive pas à temps ?**

**Vous avez commis une erreur ?**

Vous pouvez également vous rendre au bureau de vote organisé par votre employeur dans votre entreprise/organisation et voter sur place. Rendez-vous-y le jour des élections, qui tombe entre le 16 et le 29 novembre 2020. Ce sera alors le vote exprimé sur place qui comptera et non votre vote par correspondance.

**FGTB**

[WWW.FGTB2020.BE](http://WWW.FGTB2020.BE)

   [syndicatFGTB](#)

E.R. : FGTB, Thierry Bodson, Rue Haute 42 - 1000 Bruxelles

**AVANÇONS  
ENSEMBLE**

ÉLECTIONS SOCIALES 2020  
**VOTEZ 3**